



Putzmeister

Ihre Vorteile

- Alles im Blick – komfortable Bedienung von einer Seite aus
- Neuer verstärkter Rahmen mit Eindreihilfe für Schneckenteile und Werkzeugbox
- Ohne Werkzeug in handliche Baugruppen zerlegbar, jetzt auch mit Staplerschuh, Kranösen und Tragegriffen für einfachen und sicheren Transport
- Konisches Mischrohr für optimalen Materialfluss
- Großer Trichter mit Sackaufreißer
- Eingebaute Wasserpumpe für eine gleichmäßige Wasserzufuhr
- Kompressor mit Druckabschaltung – sicheres Arbeiten
- Austauschbare Schneckenteile je nach Anwendung

MP 25 – Höchste Effizienz für die Verarbeitung von Werk trockenmörtel



Fließestrich

- **Fließpachtel**
- **Calciumsulfatestrich**



Putz / Feinputz

- **Außenputze**
(Kalk-, Kalkzement und Dämmputze)
- **Innenputze**
(Gipsputz/Gips-Kalkputz)




Die neue MP 25 zählt zu den vielseitigsten Mischpumpen ihrer Art am Markt.


Sie verarbeitet alle pumpbaren Werk trockenmörtel wie Grundputze, Klebemörtel, Armierungsmörtel, Brandschutzmörtel und Strukturputze usw. – innen und außen.

Wie jede Putzmeister Mischpumpe können Sie auch die MP 25 mit wenigen Handgriffen komplett zerlegen. Die Baugruppen können Sie dann problemlos in einen PKW laden oder auf der Baustelle in die oberen Stockwerke tragen. Dort schließen Sie die Schläuche an und schon kann es losgehen.


Ihr kompetenter Putzmeister Händler berät Sie gerne zu technischen Details und Anwendungsfragen.



Leichtes Eindrehen des Rotors durch die Eindrehhilfe. Beide Hände können zum Eindrehen verwendet werden.



Komfortable Bedienung – alle Bedien- u. Anzeigeelemente auf einer Seite. Alles immer im Blick.



Hohe Transportsicherheit durch Staplerschuh, Kranösen und klappbare Tragegriffe.



Verstärkter Rahmen macht die MP 25 noch robuster und langlebiger. Das Zubehör findet in der neuen Werkzeugbox Platz.

Technische Daten

	MP 25	MP 25 Non-EU
Mischbehälter	115 l	115 l
Fördermenge (theor.)*	25 l/min	40 l/min
Förderdruck	40 bar	20 bar
Förderentfernung**	bis 40 m weit, bis 15 m hoch	bis 30 m weit, bis 15 m hoch
Luftkompressor	0,9 kW / 250 l/min	0,9 kW / 250 l/min
Schneckenpumpe	D6-3	D5 kurz
Antriebsmotor	5,5 kW bei 385 UpM, 400 V / 50 Hz	5,5 kW bei 385 UpM, 400 V / 50 Hz
Antrieb Behälter	1,1 kW bei 24 UpM	1,1 kW bei 24 UpM
Wasserpumpe	0,37 kW bei 3,6 m³/h	0,78 kW bei 3,4 m³/h
Gewicht	273 kg	273 kg
Länge x Breite x Höhe	1344 x 728 x 1484 mm	1344 x 728 x 1484 mm
Befüllhöhe	984 mm	984 mm
Druckstutzen	M35 / V 25–40	M35 / V 25–40
Größtkorn	4 mm	4 mm
Besonderheit	Schlauch NW 25 für hohe Materialgüten	Schlauch NW 35 für Materialien von geringerer Qualität

* Die Fördermenge ist theoretisch und abhängig vom Pumpentyp.

** Angaben sind Erfahrungswerte und materialabhängig.

Ausstattung

	MP 25	MP 25 Non-EU
Bedienungsanleitung und Ersatzteilliste	■	■
Eindrehhilfe für Schneckenteile	■	■
Kompressor	■	■
Kranösen und Tragegriffe	■	■
Luftschlauch 16 m	■	■
Mörtelschlauch DN 25 15 m	■	
Mörtelschlauch DN 35 13,3 m		■
Reinigungszubehör	■	■
Saugschlauch mit Filter		■
Spritzgerät DN 25	■	
Spritzgerät DN 35		■
Staplerschuh	■	■
Wasserpumpe selbstansaugend	■	■
Zubehör DN 25	■	
Zubehör DN 35		■
Dämmputzaufsatz	□	□
Einblashaube	□	□
Kabelfernsteuerung + Verlängerung	□	□
Werkzeugbox	■	□

□ Option ■ Serie

Putzmeister Mörtelmaschinen GmbH

Max-Eyth-Straße 10 · 72631 Aichtal

Postfach 2152 · 72629 Aichtal

Tel. +49 7127 599-0 · Fax +49 7127 599-743

mm@putzmeister.com · www.putzmeister.com

